

# Консультация для родителей



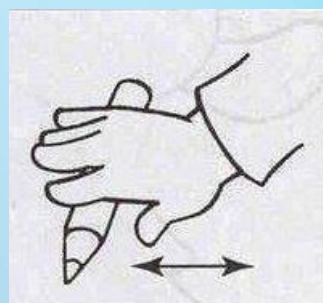
## «Тренируем пальчики – развиваем речь»

### «Утюжок»

Прокатывание карандаша по поверхности стола.

Возьми толстый карандаш. «Прогладь» карандаш сначала одной ладонью, потом другой. Покатай карандаш по столу.

*Карандаш я покачу,  
Вправо-влево – как хочу.*




### «Добывание огня»

Прокатывание карандаша между ладонями.

Положи карандаш на одну ладошку, прикрой его другой. Прокатывай карандаш между ладонями сначала медленно, а потом быстрее, от кончиков пальцев к запястьям.

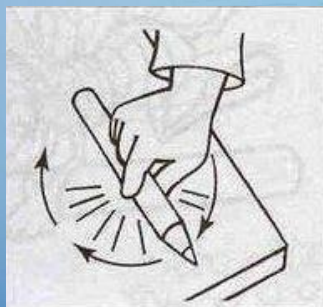
*А теперь попробуй сделать это сразу с двумя карандашами.*



### «Волчок»

Вращение карандаша на столе указательным и большими пальцами.

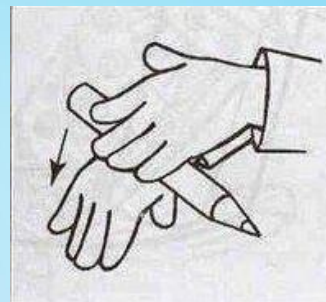
Вращай карандаш на столе двумя пальцами сначала одной руки, а потом другой. Попробуй сделать то же самое большим и средним пальцами.



### «Горка»

Скатывание карандаша с тыльной поверхности кисти руки.

Положи карандаш на тыльную сторону кисти. Наклони руку вниз. Придерживай карандаш другой рукой. Пусть он скатится вниз с твоей руки, как с горки.

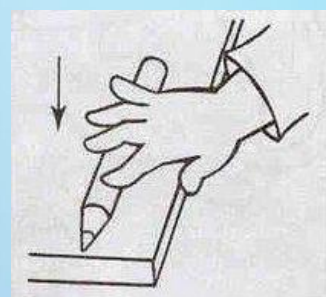


### «Пианино»

Нажимание на карандаш поочередно кончиками пальцев.

Прижимай карандаш, который лежит на столе, кончиком каждого пальца.

Прижимай сильнее!



### «Прятки»

Сжимание карандаша в кулачке.

Возьми короткий карандашик и сожми его в кулачке, спрячь. А теперь спрячь в другой руке.

*Карандашик посжимаю  
И ладошку поменяю!*



Учитель-логопед

Сивакова Н. А.

