



# БЕРЕГИСЬ АВТОМОБИЛЯ!

ПРАВИЛА БЕЗОПАСНОСТИ  
НА ДОРОГЕ И В ТРАНСПОРТЕ





ПОВОД ДЛЯ  
ОБГОНА?!

Родителям-водителям

# 7 правил безопасной поездки с ребёнком в автомобиле

Воздержитесь от обгона без крайней необходимости



**Если вы утомлены или ребёнок чувствует себя уставшим — откажитесь от поездки.**

**Если вы находитесь в дороге, остановитесь в безопасном месте для отдыха.**



Своевременно подавайте сигналы перед маневрированием



Избегайте резких разгонов и торможений

**Безопасность вашего ребёнка — в ваших руках!**



Выбирайте скоростной режим исходя из ограничений с учетом дорожных условий (снег, гололёд, мокрая дорога)

Пристегните ребёнка в автокресле и пристегнитесь сами ремнём безопасности. Станьте примером для вашего ребёнка



Содержите автомобиль в исправном состоянии



Выезжайте заранее, чтобы не спешить



# ПРАВИЛА ДОРОЖНОГО ДВИЖЕНИЯ



**По дороге транспорт мчится,  
Перейти нам не даёт!  
В этом деле пригодится  
Пешеходный переход!**



**Если же машина рядом,  
Пропустить её нам надо!  
Мы немного подождём  
И спокойно перейдём.**



**Вот ЗЕЛЁНЫЙ СВЕТ зовёт  
Смело двигаться вперёд.  
Нынче главный - пешеход,  
А потом - машин черёд!**



**Вот зажётся КРАСНЫЙ СВЕТ.  
Говорит: "Дороги нет!  
Не бегите, не спешите,  
Свет зелёный подождите!"**



**Никогда не забывай:  
На дороге не играй!  
Здесь опасно заезваться!  
Здесь не место баловаться!**



**Только спереди, ты знай,  
Нужно обходить трамвай,  
А троллейбус - это важно -  
Сзади! И автобус так же!**



**Это очень интересно -  
над дорогой переход:  
Рассмотреть машины сверху  
может каждый пешеход!**



**В этом месте пешеход  
Терпеливо транспорт ждёт.  
Он пешком устал шагать,  
Хочет пассажиром стать.**



# УГОЛОК БЕЗОПАСНОСТИ ДОРОЖНОГО ДВИЖЕНИЯ

Меня узнаешь сразу:  
Я - светофор трехглазый

Если **красный** свет горит -  
значит, «**ПЕРЕХОД ЗАКРЫТ**»

Желтый говорит народу:  
«**ПРИГОТОВЬТЕСЬ К ПЕРЕХОДУ**»

Свет **зеленый** приглашает  
«**ВСЕМ ИДТИ ОН РАЗРЕШАЕТ**»

На улицах, где большое движение  
стоят светофоры для пешеходов.  
Если на светофоре горит  
**красный «стоящий человечек»**  
переходить дорогу **НЕЛЬЗЯ!**  
Загорелся **зеленый**  
**«идущий человечек»** -  
улицу переходить **МОЖНО**

Переход при **красном** свете  
**ЗАПРЕЩАЕТСЯ**  
При **зеленом** даже детям **РАЗРЕШАЕТСЯ**



Пешеходы должны двигаться  
по тротуарам  
или пешеходным дорожкам



Ожидать автобус нужно  
только на специальной  
остановочной площадке



Если у дороги есть подземный  
пешеходный переход то переходи  
дорогу по этому переходу



Переходить дорогу  
можно только на **зеленый**  
свет светофора



Когда переходишь дорогу,  
посмотри сначала налево, потом  
направо



Пешеходы должны пересекать  
проезжую часть только  
по пешеходным переходам





## РЕКОМЕНДАЦИИ ДЛЯ РОДИТЕЛЕЙ

Ребенок должен носить одежду со световозвращающими элементами



Заранее выберите максимально безопасный маршрут, по которому ребенок будет ходить в школу, объясните, на конкретных примерах, как он должен вести себя в пути.

Во время прогулки покажите ребенку опасные места во дворе. Если у подъезда стоят автомобили или растут деревья, кусты, обратите на это внимание ребенка, научите осматриваться по сторонам и определять: нет ли приближающихся транспортных средств.

Объясните ребенку, что во дворе нельзя выбегать из-за стоящей машины, гаража или кустарников.

При движении по тротуару держитесь правой стороны, взрослый всегда должен находиться со стороны проезжей части.



**УВАЖАЕМЫЕ ВЗРОСЛЫЕ!**

**НАУЧИТЕ ДЕТЕЙ ПРАВИЛАМ ДОРОЖНОГО ДВИЖЕНИЯ!**

**СОБЛЮДАЙТЕ ВСЕГДА ПРАВИЛАМ ДОРОЖНОГО ДВИЖЕНИЯ!**

**БУДЬТЕ ПРИМЕРОМ ДЛЯ ДЕТЕЙ!**




МИНИСТЕРСТВО  
ОБРАЗОВАНИЯ  
МОСКОВСКОЙ  
ОБЛАСТИ



УПРАВЛЕНИЕ  
ГИБДД ГУ МВД РОССИИ  
ПО МОСКОВСКОЙ  
ОБЛАСТИ

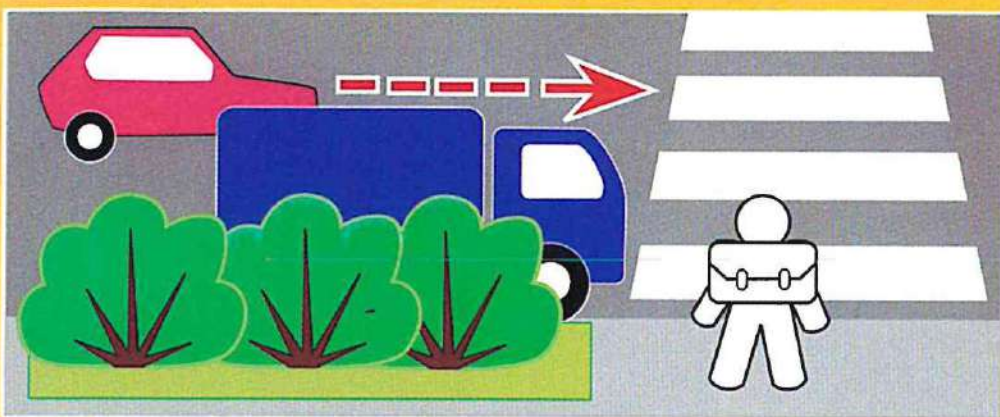
БУКЛЕТ ДЛЯ РОДИТЕЛЕЙ

**ПО ОБУЧЕНИЮ ДЕТЕЙ  
ПРАВИЛАМ  
БЕЗОПАСНОГО  
ПОВЕДЕНИЯ  
НА ДОРОГАХ**

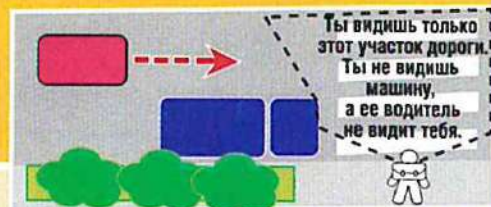





# БУДЬ ОСОБЕННО ВНИМАТЕЛЕН, КОГДА ОБЗОРУ МЕШАЕТ ПРЕПЯТСТВИЕ



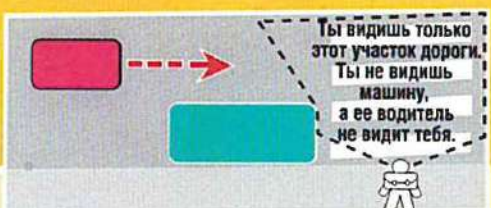
Стоящая у тротуара автомашина, кусты, ларёк  
могут скрывать за собой движущийся автомобиль



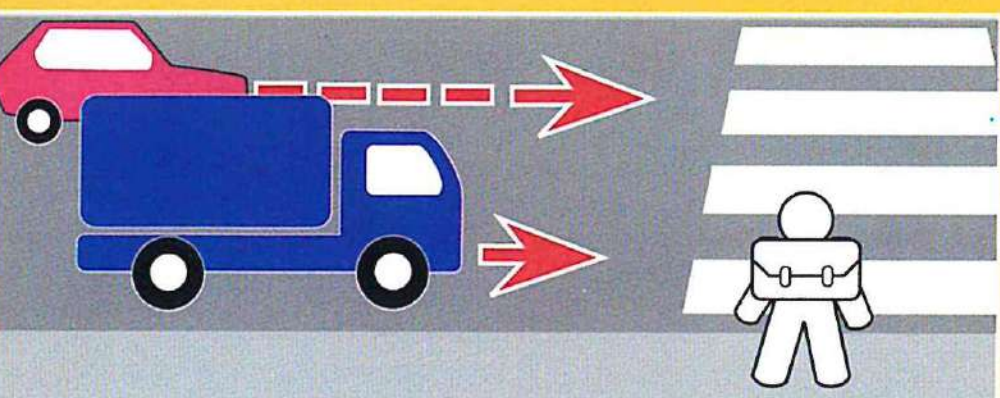
**СНАЧАЛА УБЕДИСЬ,  
ЧТО ОПАСНОСТИ НЕТ,  
И ТОЛЬКО ТОГДА  
ПЕРЕХОДИ**



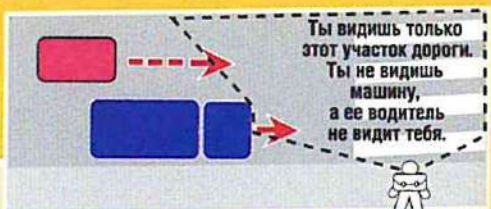
Подожди, пока он отъедет,  
и только тогда начинай переход



**НЕ ОБХОДИ СТОЯЩИЙ  
НА ОСТАНОВКЕ  
АВТОБУС  
НИ СПЕРЕДИ, НИ СЗАДИ**



Медленно едущий автомобиль может скрывать за собой  
автомашину, движущуюся с большей скоростью



**ПРОПУСТИ  
МЕДЛЕННО ЕДУЩИЙ  
АВТОМОБИЛЬ**